



Panduan Aplikasi Android

Computer Based Test (CBT)

Penerimaan Murid Baru (PMB) Madrasah

Kantor Wilayah Kementerian
Agama DKI Jakarta

KEMENTERIAN AGAMA RI





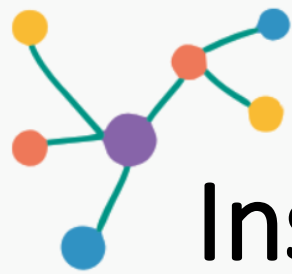
Persiapan Perangkat Android

Untuk melaksanakan proses ujian , panitia atau para peserta ujian diharapkan dapat mempersiapkan perangkat Android dengan kelengkapan sebagai berikut:

1. Peserta harus menyiapkan Handphone yang berfungsi dengan baik.
2. Memiliki minimal 2GB RAM.
3. Memiliki koneksi internet stabil.
4. Aplikasi Android dapat diunduh pada :

<https://bit.ly/cbtpmbAndroid>

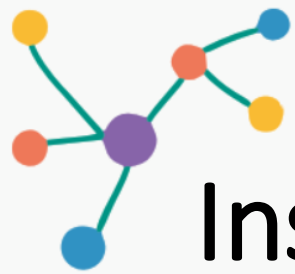




Instalasi Aplikasi

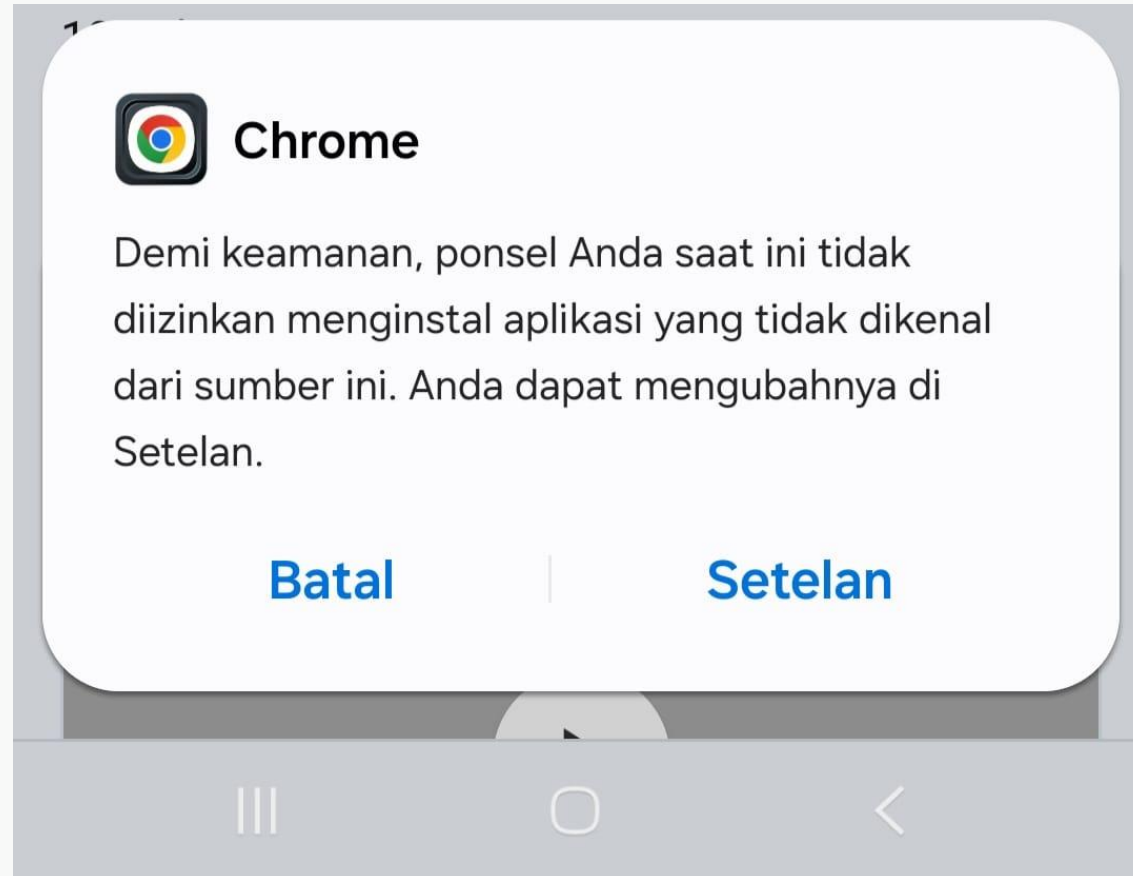
Apabila muncul peringatan keamanan seperti pada gambar, pilih ***Selengkapnya*** lalu ketuk ***Tetap Instal*** untuk melanjutkan pemasangan aplikasi.

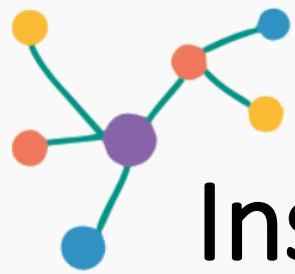




Instalasi Aplikasi

Jika muncul keterangan
seperti pada gambar
disamping,
Klik Setelan

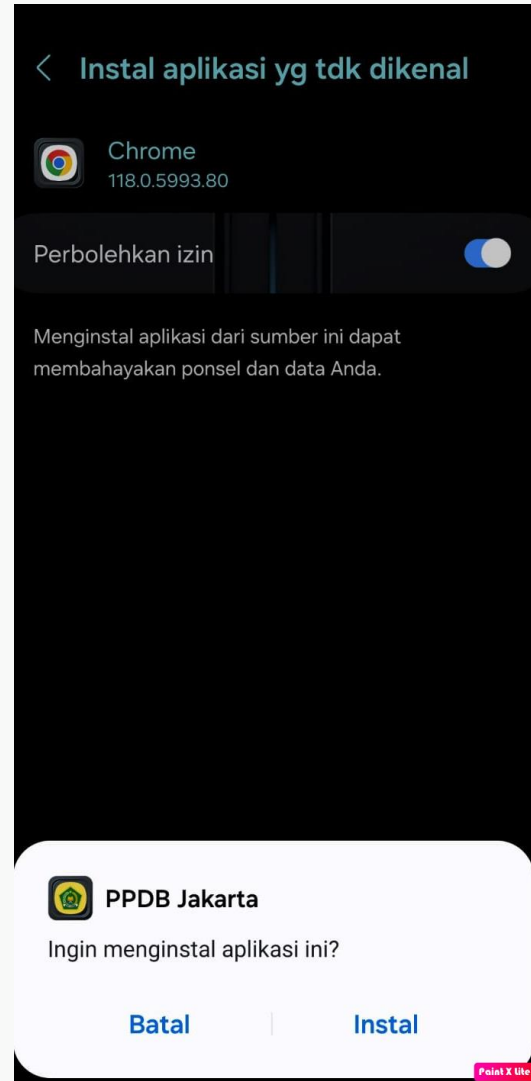


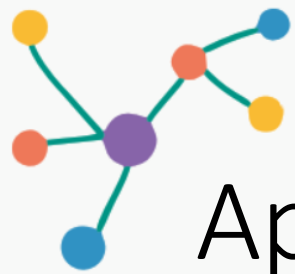


Instalasi Aplikasi

Klik perbolehkan izin,
kemudian klik install.

Tunggu sampai proses instalasi
aplikasi selesai






Aplikasi Peserta



Aplikasi juga dapat dibuka melalui menu pencarian.

HARAP DIPERHATIKAN!

1. Peserta **DILARANG** membuka browser, aplikasi meeting, aplikasi remote atau terkoneksi dengan layar tambahan.
2. Peserta wajib menyematkan aplikasi pada slide selanjutnya.



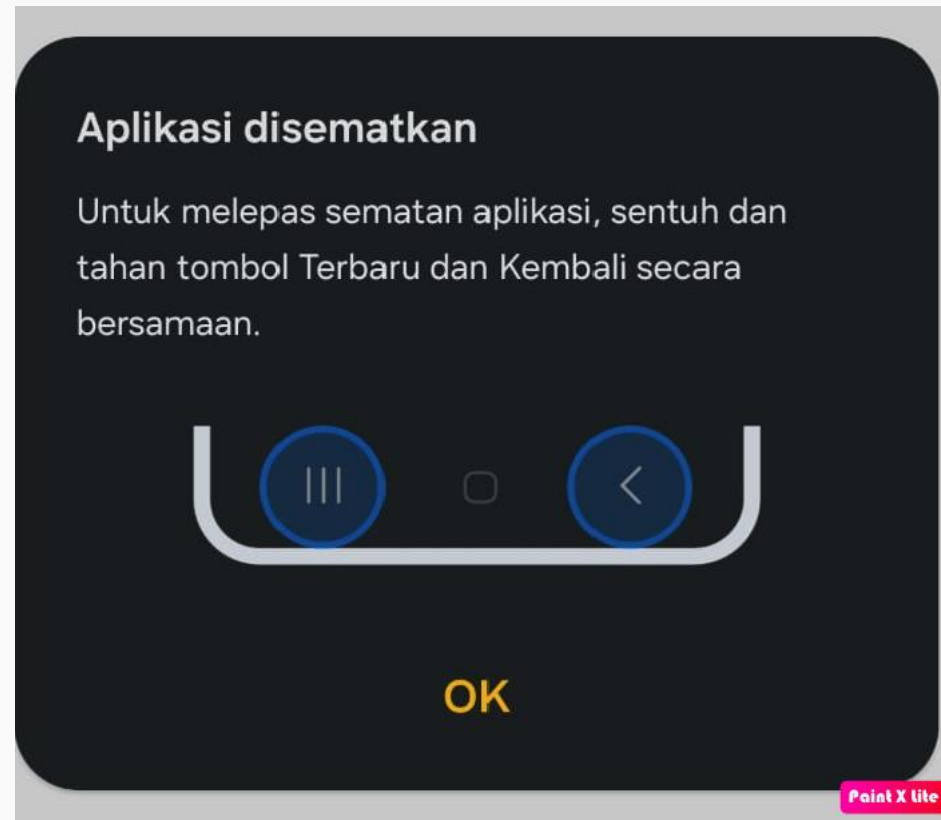


Sematkan Aplikasi

Klik tombol *OK* untuk menyematkan aplikasi apabila muncul pemberitahuan seperti pada gambar.

Perhatian:

Penyematan aplikasi merupakan langkah wajib sebelum pelaksanaan ujian. Peserta yang tidak menyematkan aplikasi tidak dapat login ke Aplikasi Computer Based Test (CBT) dan tidak dapat mengikuti ujian.






Sematkan Aplikasi

Klik tombol *Got It* untuk menyematkan aplikasi apabila muncul pemberitahuan seperti pada gambar.

Perhatian:

Penyematan aplikasi merupakan langkah wajib sebelum pelaksanaan ujian. Peserta yang tidak menyematkan aplikasi tidak dapat login ke Aplikasi Computer Based Test (CBT) dan tidak dapat mengikuti ujian.



COMPUTER BASED TEST

**Penerimaan Murid Baru
Madrasah**

Tahun Ajaran 2026/2027

Nomor Peserta

Masukkan Nomor Peserta

Tanggal Lahir (yyyy-mm-dd)

Masukkan Tanggal Lahir (yyyy-mm-dd)

[Masuk ke Ruang Ujian](#)

Menemui kendala? [Hubungi Bantuan](#)

App is pinned

- This keeps it in view until you unpin. Swipe up & hold to unpin.
- Personal data may be accessible (such as contacts and email content).
- Pinned app may open other apps.

No thanks Got it

61%






Login Peserta

Jika proses instalasi Aplikasi berhasil akan tampil halaman login.

Peserta login dengan Nomor Peserta dan tanggal lahir sesuai yang tercantum pada kartu ujian.



COMPUTER BASED TEST

Penerimaan Murid Baru Madrasah

Tahun Ajaran 2026/2027

Nomor Peserta

Tanggal Lahir (yyyy-mm-dd)

[Masuk ke Ruang Ujian](#)

Menemui kendala? [Hubungi Bantuan](#)





Unduh Kartu Peserta



Buka alamat :

<https://cbtpmb-madrasahdki.com/login/kartu>

Masukkan No Pendaftaran, Kemudian Klik Tombol Unduh Kartu


**Penerimaan Murid Baru (PMB)
Madrasah**

Silahkan masuk No Pendaftaran Anda untuk
mengunduh Kartu Peserta

No Pendaftaran

[➔ Unduh Kartu Peserta](#)

Menemui suatu kendala? klik [Bantuan](#)



javascript:void(0)



SEKIAN

