



Panduan Aplikasi (Laptop/PC)

Computer Based Test (CBT)

Penerimaan Murid Baru (PMB) Madrasah

Kantor Wilayah KEMENTERIAN
AGAMA DKI Jakarta

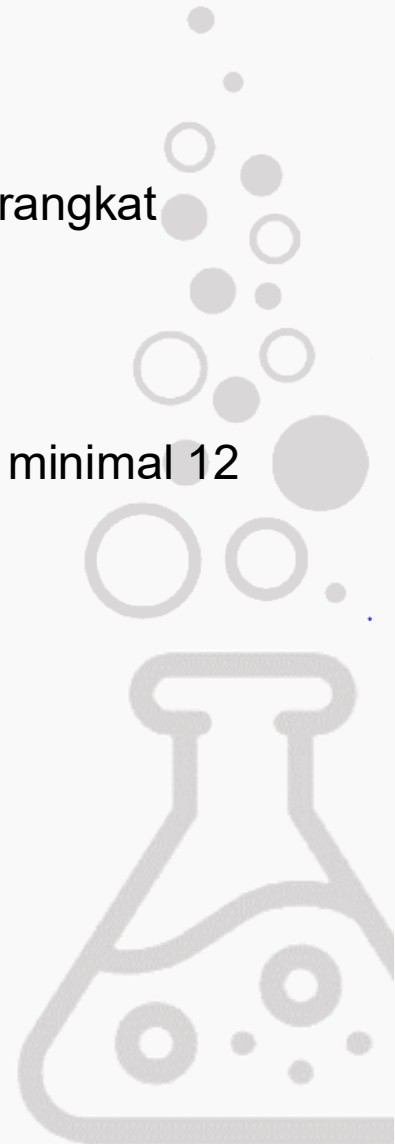




Persiapan Perangkat Komputer

Untuk mengikuti pelaksanaan ujian, Panitia dan/atau Peserta Ujian diharapkan menyiapkan perangkat komputer dengan spesifikasi dan kelengkapan sebagai berikut:

- 1) Menggunakan laptop atau komputer (PC) yang berfungsi dengan baik dengan ukuran layar minimal 12 inci.
- 2) Memiliki memori (RAM) minimal 2 GB.
- 3) Memiliki ruang penyimpanan (storage) kosong minimal 10 GB.
- 4) Menggunakan sistem operasi Windows 8.1 atau versi yang lebih baru.
- 5) Memiliki koneksi internet yang stabil dengan kecepatan minimal 10 Mbps.



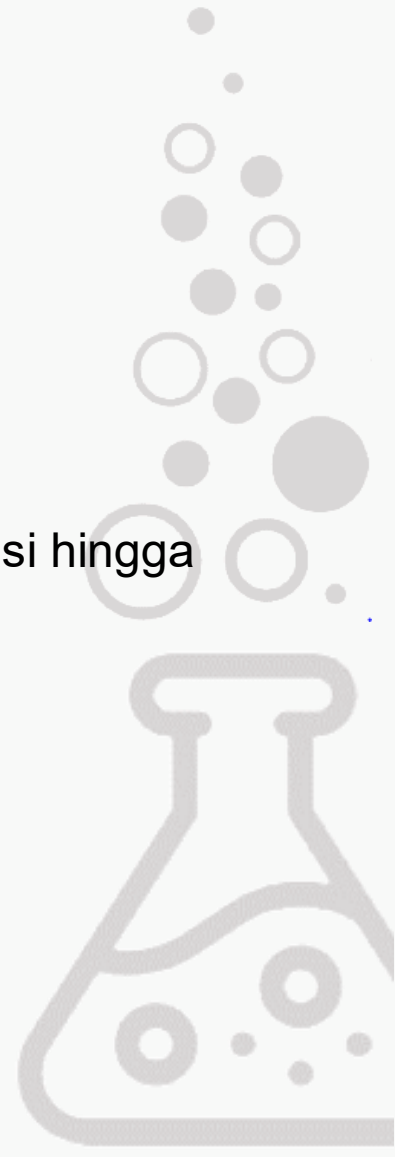
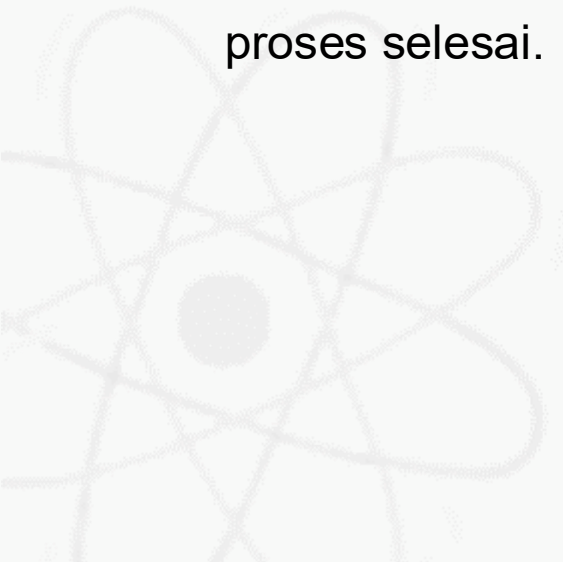


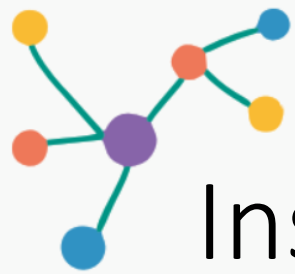
Instalasi Aplikasi Ujian

1) Unduh aplikasi ujian melalui tautan berikut (ukuran file ± 244 MB):

<https://bit.ly/cbtpmb2026>

- 1) Ekstrak file yang telah diunduh.
- 2) Pilih installer sesuai dengan arsitektur sistem operasi yang digunakan (**32-bit atau 64-bit**).
- 3) Jalankan proses instalasi dengan cara **double click** pada file installer. Ikuti petunjuk instalasi hingga proses selesai.


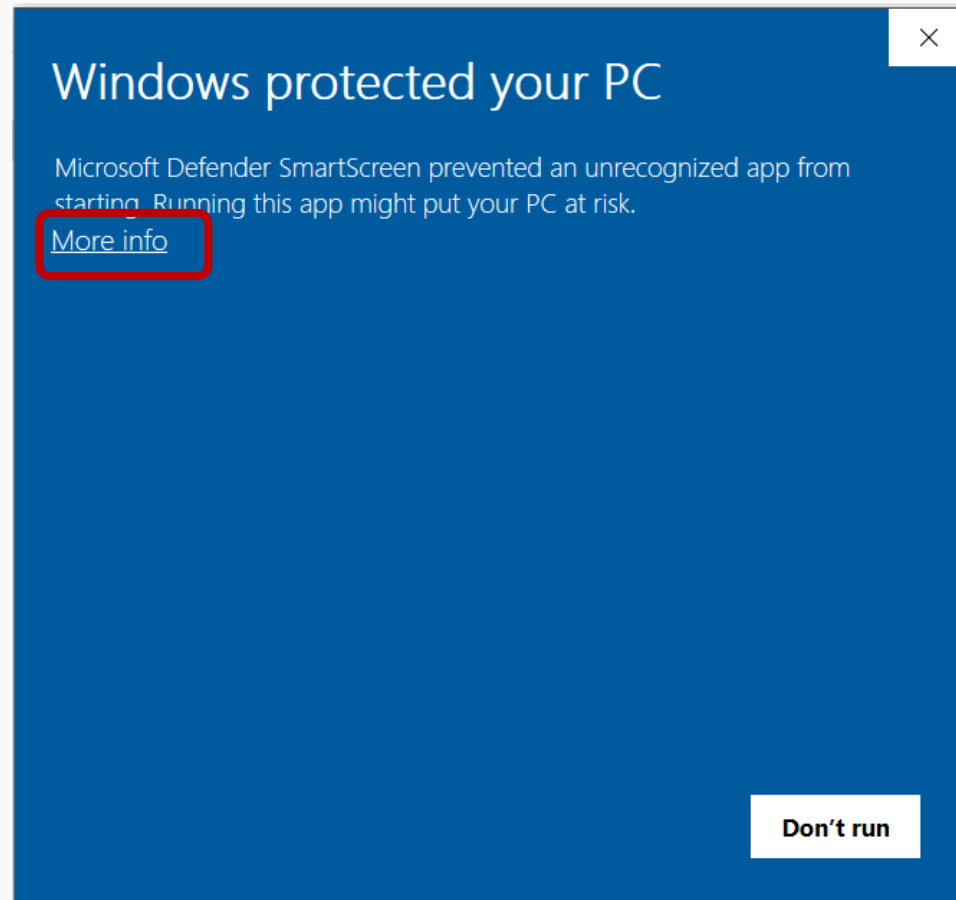


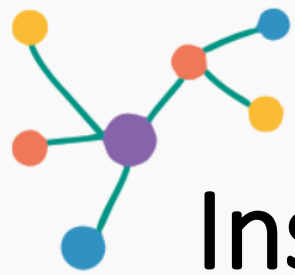


Instalasi Aplikasi



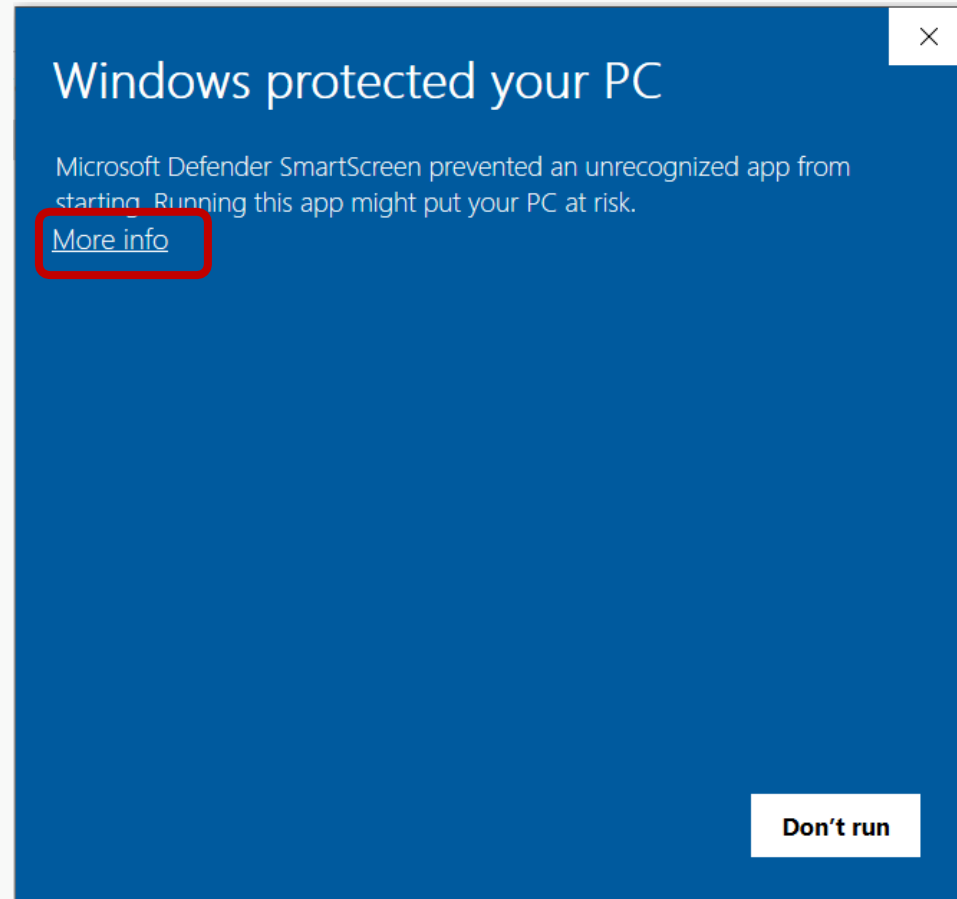
Instal Aplikasi **Ruang Ujian** dengan klik 2 kali. Akan tampil sebagai berikut maka klik More info.

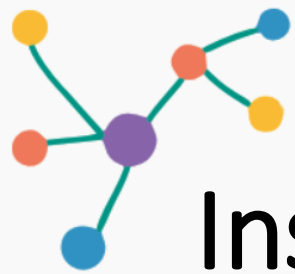




Instalasi Aplikasi

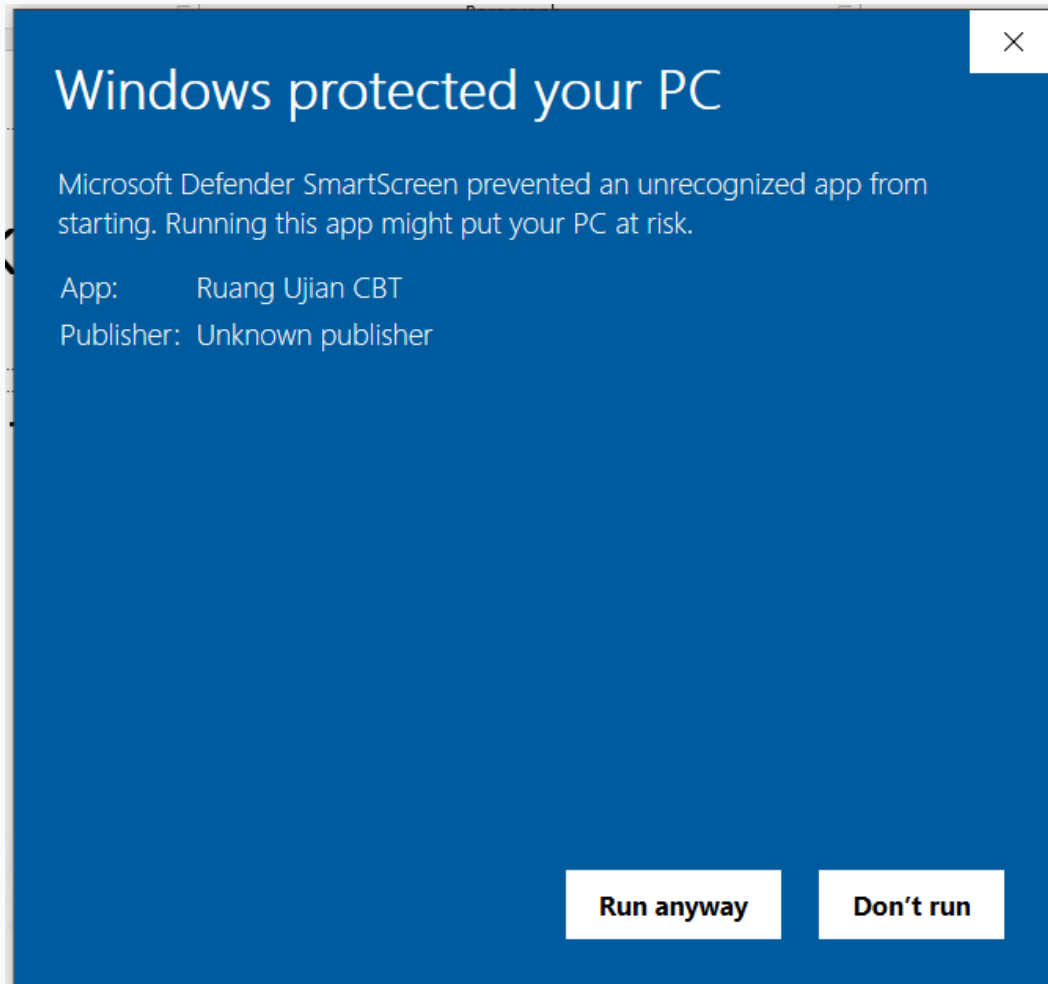
Instal Aplikasi **Ruang Ujian** dengan klik 2 kali. Akan tampil sebagai berikut maka klik More info

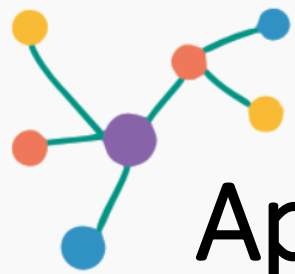




Instalasi Aplikasi

Akan tampil detail aplikasi kemudian Run Anyway.
Aplikasi yang sudah sukses terinstal akan terbuka langsung.





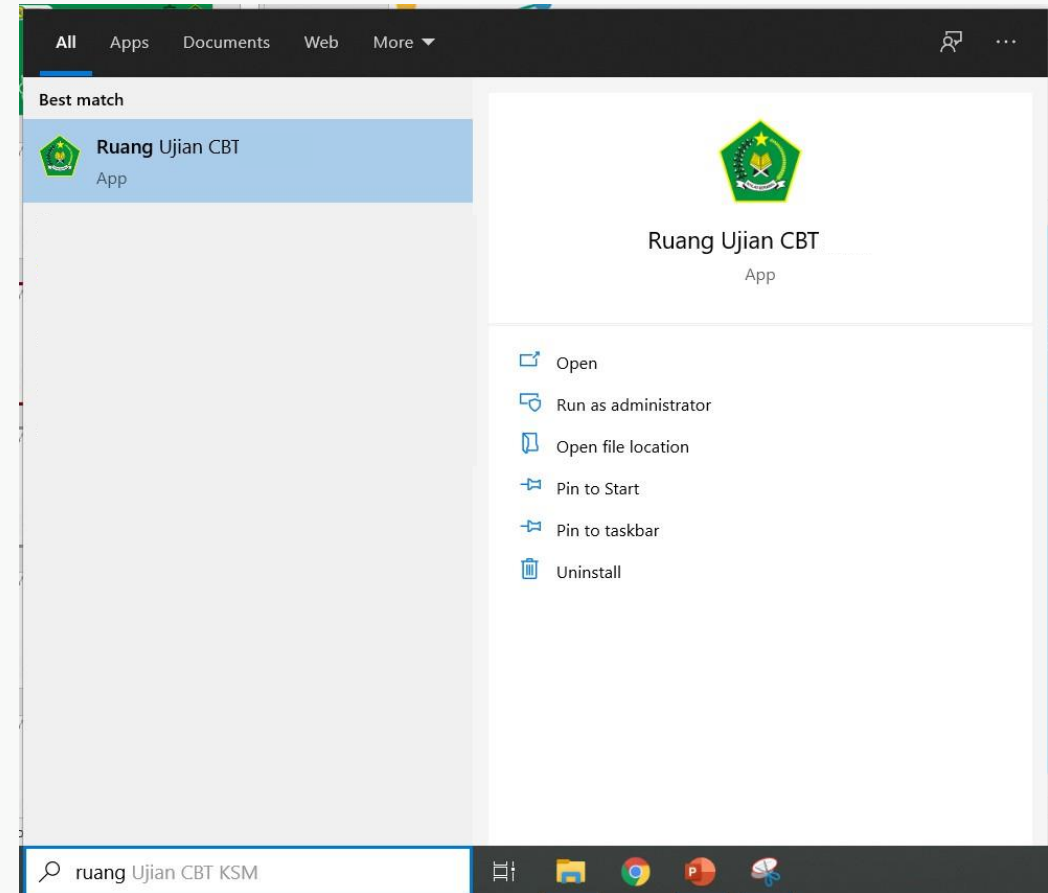
Aplikasi Peserta



Aplikasi juga dapat dibuka melalui menu windows.

HARAP DIPERHATIKAN!

1. Peserta **DILARANG** membuka browser, aplikasi meeting, aplikasi remote atau terkoneksi dengan layar tambahan.
2. Aplikasi **TIDAK** akan terbuka atau akan tertutup otomatis jika peserta mengakses browser, aplikasi meeting, aplikasi remote atau terkoneksi dengan layer tambahan.






Login Peserta

Jika proses instalasi Aplikasi berhasil akan tampil halaman login.

Peserta login dengan nomor Peserta dan Tanggal Lahir sesuai yang ada pada kartu peserta



COMPUTER BASED TEST
Penerimaan Murid Baru Madrasah
Tahun Ajaran 2026/2027

Nomor Peserta

Tanggal Lahir (yyyy-mm-dd)

[Masuk ke Ruang Ujian](#)

[Menemui kendala? Hubungi Bantuan](#)





SEKIAN

